

BMW 3er
Limousine

www.bmw.de



Freude am Fahren



DIE NEUE BMW 3er LIMOUSINE.

LEIDENSCHAFT GEWINNT.

BMW EfficientDynamics
Weniger Verbrauch. Mehr Fahrfreude.



STIL VS. STANDARD.

Die neue BMW 3er Limousine ist in jeder Hinsicht ein Gewinnertyp. Atemberaubende Dynamik, beeindruckende Technik – verkörpert durch das unverwechselbare Design. Dessen Einzigartigkeit wird noch durch die drei neuen BMW Lines Modern, Sport und Luxury gesteigert. Von der markanten BMW Doppelniere über die Lufteinlässe bis hin zu den Leichtmetallrädern – im Exterieur wie auch im Interieur verleihen exklusive Designelemente dem Fahrzeug eine unverkennbar eigenständige Erscheinung. Das Ergebnis sind drei unterschiedliche Charaktere mit einer besonderen Gemeinsamkeit: dem guten Stil.

Editorial

VORZEIGE-ATHLET.

Mit seiner Stärke und Souveränität ist der neue BMW 3er das Synonym für Fahrfreude. Und so steht er für alles, was einen typischen BMW ausmacht: elegante Sportlichkeit, pure Ästhetik und zukunftsweisende Technologien.

Sportlichkeit steht nicht zufällig an erster Stelle. Sie ist auch das herausragende Charaktermerkmal der sechsten Generation der BMW 3er Limousine und findet sich in jedem Detail wieder: ein athletisches Design mit einem neuen, eigenständigen Gesicht. Antriebskonzepte, die dank BMW EfficientDynamics nicht nur bei der Dynamik, sondern auch hinsichtlich der Effizienz hohe Maßstäbe setzen. Und Innovationen wie das vollfarbige BMW Head-Up Display von BMW ConnectedDrive, mit denen sich die neue BMW 3er Limousine souverän an die Spitze setzt.

Eine weitere faszinierende Neuheit: Die BMW Lines Modern, Sport und Luxury – drei charakterstarke Designwelten für Exterieur und Interieur. Innerhalb jeder BMW Line können Sie ganz nach Ihrem persönlichen Geschmack zwischen verschiedenen exklusiven Ausstattungen wählen. Dabei entsteht immer ein perfektes, stimmiges Ganzes. So beweist die neue BMW 3er Limousine eine Vielseitigkeit, die sie einzigartig macht.

➔ www.bmw.de/3er_limousine

Ausstattung des vorgestellten Modells: BMW 328i Modern Line in Havanna metallic.

Motor: BMW TwinPower Turbo
4-Zylinder Benzinmotor
Leistung: 180 kW (245 PS)

Felge: 18" Leichtmetallräder
Turbinenstyling 415
Außenfarbe: Havanna metallic

Polsterung: Leder Dakota Oyster,
Akzent Oyster dunkel
Interieurleiste: Edelholzausführung Finline Pur
mit Akzentleiste Perlglanz Chrom

Ausstattung des vorgestellten Modells: BMW 328i Sport Line in Melbourne Rot metallic.

Motor: BMW TwinPower Turbo
4-Zylinder Benzinmotor
Leistung: 180 kW (245 PS)

Felge: 18" Leichtmetallräder
Doppelspeiche 397
Außenfarbe: Melbourne Rot metallic

Polsterung: Leder Dakota Schwarz, Akzent Rot
Interieurleiste: Aluminium Längsschliff, fein,
mit Akzentleiste Korallrot, matt

Ausstattung des vorgestellten Modells: BMW 328i Luxury Line in Imperialblau Brillanteffekt metallic.

Motor: BMW TwinPower Turbo
4-Zylinder Benzinmotor
Leistung: 180 kW (245 PS)

Felge: 18" Leichtmetallräder
Vreispeiche 416
Außenfarbe: Imperialblau Brillanteffekt
metallic

Polsterung: Leder Dakota Sattelbraun Exklusivnaht
Interieurleiste: Edelholzausführung Nussbaumwurzel
mit Intarsie und Akzentleiste Perlglanz Chrom

Informationen zu Kraftstoffverbrauch und CO₂-Emission: S. 31.



DIE KRAFT DES AUGENBLICKS.



Athletisch auf den ersten Blick: das Design der neuen BMW 3er Limousine.

Es ist die sportlich flache Front, die den Betrachter der neuen BMW 3er Limousine sofort in ihren Bann zieht. Die neue Verbindung zwischen den oben angeschnittenen Doppelrundscheinwerfern und der breiten BMW Niere fällt sofort auf und macht den neuen BMW 3er unverwechselbar.

Doch erst durch die Summe aller Details – wie die kurzen Überhänge, der lange Radstand, die coupéhafte Dachlinie und die charakteristische seitliche Doppelsicke – entsteht sein markant sportlicher Gesamteindruck. Entscheiden Sie selbst, was Ihnen am Design des neuen BMW 3er am besten gefällt – folgen Sie einfach Ihren Augen.



BMW Modern Line. Balance und moderne Souveränität sind die prägenden Charakteristika dieser Welt. Dies spiegelt sich u. a. im offenporigen, strukturierten Holz der Interieurleiste Fineline Pur, die durch ihre unvergleichliche Optik und einmalige Haptik einen neuen faszinierenden Trend setzt.¹



BMW Sport Line. In dieser Designwelt wird der sportliche Charakter der Limousine weiter verstärkt. Im Innenraum beeindruckt beispielsweise rote Kontrastnähte am Lederlenkrad sowie das exklusive Design der Rundinstrumente mit roten Kontraststrichen und roter Chrono-Skalierung.¹



MIT JEDER ENTSCHEIDUNG VORNE.

Dreifach faszinierend: die neuen BMW Lines.

Das Design des BMW 3er verkörpert von jeher Athletik, Modernität und Eleganz. In der neuen Generation der BMW 3er Limousine können diese drei Charaktereigenschaften auf Wunsch noch verstärkt werden. Wählen Sie zwischen drei BMW Lines und damit zwischen drei eigenständigen Designwelten: Modern, Sport und Luxury. Im Interior, das mit dem Exterieur stets eine perfekte Einheit bildet, wird mit Farben und Materialien der spezifische Charakter der BMW Line geschaffen. Zusätzlich stehen exklusive, aufeinander abgestimmte Polster und Interieurleisten zur Auswahl. So kann jeder Fahrer entsprechend seines Geschmacks einen individuellen Schwerpunkt setzen. Für welche Designwelt Sie sich auch entscheiden, das Interior ist immer von einer harmonischen Linienführung sowie von edlen und innovativen Materialien geprägt. Im Innenraum setzt sich außerdem die sportliche Ausrichtung des Exterieurs fort – in klarer Fahrerorientierung und außerordentlicher Ergonomie. Seine Alltags-tauglichkeit, dank zahlreicher Ablagemöglichkeiten und hoher Flexibilität, zählt zu den vielen Vorzügen, die Ihnen Ihr neuer BMW 3er täglich bietet.



BMW Luxury Line. Sie zeigt sich in einer luxuriösen, zeitlosen Gestaltung. Klassische Farben und Ledersitze mit Exklusivnaht spiegeln die Liebe zum Detail wider. Ebenso exklusiv sind die hochwertigen Dekorflächen aus Edelmetall wahlweise – und das ist einzigartig in dieser Klasse – sogar mit Intarsie.¹



¹ Alle Ausstattungsdetails der BMW Lines finden Sie auf den Seiten 16–23.

8 GÄNGE – FÜR DIE LIVE-ÜBERTRAGUNG AUF DIE STRASSE.

Sprintstark und ausdauernd: Dynamik und Effizienz der neuen BMW 3er Limousine.

Eine athletische Form, ein leistungsstarker Motor und eindrucksvolle Effizienz – der neue BMW 3er ist ein Vollblutsporler. Zum Besten seiner Klasse macht ihn unter anderem das optionale 8-Gang Sport-Automatic Getriebe mit Auto Start Stop Funktion. Es schaltet schnell und komfortabel und senkt dabei deutlich den Verbrauch. Auch der neue BMW 328i TwinPower Turbo Benzinmotor zeichnet sich durch ein einmaliges Verhältnis von beeindruckender Dynamik und höchster Effizienz aus. So wird eine Fahrt mit der neuen BMW 3er Limousine auf jeder Strecke zu einem erstklassigen Sportereignis.

Ist der optionale Modus Sport aktiviert, können Sie über die Sportanzeigen die aktuellen Daten zu Leistung und Drehmoment abrufen.





DAS ZIEL IM FOKUS. DIE STRASSE IN SICHT.

Perfektes Zusammenspiel: BMW ConnectedDrive.

Die neue BMW 3er Limousine nimmt in vielen Disziplinen Spitzenpositionen ein. Immer vorne dabei: innovative Technologien, die Ihre Fahrt faszinierender, komfortabler und sicherer machen. Diese Innovationen sind unter einem Begriff zusammengefasst – BMW ConnectedDrive. Ein Name, der für die Vernetzung von Fahrer,



BMW ConnectedDrive
Vernetzt mit Ihrer Welt.

Fahrzeug und Umwelt steht. Bestes Beispiel dafür ist das optionale vollfarbige **BMW Head-Up Display [01]**, das alle fahrrelevanten Informationen ins unmittelbare Blickfeld des Fahrers projiziert. Es ist nicht nur erstmals in der BMW 3er Limousine erhältlich, es ist auch einzigartig in diesem Fahrzeugsegment. Weitere Beispiele für Sicherheit und Komfort sind die optionalen Systeme Spurverlassenswarnung inkl. Auffahrwamer und Surround View. Für Infotainment sorgt unter anderem das Angebot **Apps**, das beispielsweise Webradio und soziale Netze wie **Facebook** und **Twitter [02/03]** live ins Fahrzeug bringt.



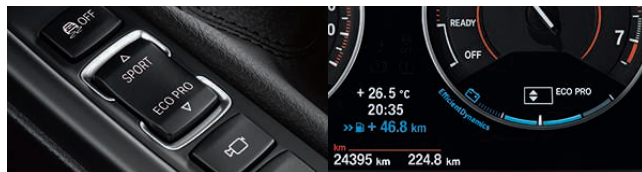


EFFIZIENT IN JEDER HINSICHT.

Die neue BMW 3er Limousine ist wieder das effizienteste Fahrzeug ihrer Klasse. Dafür haben die BMW Ingenieure zahlreiche Details verfeinert und Vieles neu entwickelt. Wir zeigen die besten Ideen von BMW EfficientDynamics.

DER ECO PRO MODUS MACHT SPAREN ZUM VERGNÜGEN.

Der ECO PRO Modus zählt zu den beeindruckendsten Innovationen von BMW EfficientDynamics im neuen BMW 3er. Mit einem Tastendruck auf den Fahrerlebnisschalter neben dem Gangwahlhebel aktiviert der Fahrer eine intelligente Technik und informative Anzeigen zum Spritsparen. Es werden Gaspedal- und Getriebekennlinien sowie Schaltpunkte optimiert und die Heiz-/Klimastrategie verbrauchsoptimal angepasst. Zusätzlich helfen ECO PRO Tipps und die Anzeige zur Verbrauchshistorie dem Fahrer dabei, so effizient wie möglich zu fahren. Belohnt wird er mit der Bonusreichweite, also den zusätzlichen Kilometern, die der Fahrer durch das effizientere Fahren gewonnen hat. Je nach individuellem Fahrstil spart der ECO PRO Modus so bis zu 20 Prozent¹ Treibstoff.



DIE TECHNIK. INTELLIGENTE LÖSUNGEN FÜR EFFIZIENTEN FAHRSPASS.



1. Motoren mit BMW TwinPower Turbo Technologie

Die Batterie wird geladen, wenn der Fahrer vom Gas geht oder bremsst. Dann steht überschüssige Bewegungsenergie des Fahrzeugs zur Verfügung. Beim Beschleunigen benötigt der Generator so weniger Energie und spart Sprit. Die Auto Start Stop Funktion reduziert den Verbrauch, indem sie – unabhängig von Motor- und Getriebetyp – den Motor im Stand ausschaltet.

2. Bremsenergieerückgewinnung und Auto Start Stop Funktion

Trotz mehr Platz und stärkeren Motoren ist der neue BMW 3er bis zu 45 kg leichter als sein Vorgänger. Der Einsatz von Magnesium und Aluminium trägt zur Reduzierung des Verbrauchs sowie des Gesamtgewichts und damit zu einer erheblichen Steigerung der Fahrdynamik bei.

3. Intelligenter Leichtbau

Durch eine intensive Aerodynamikoptimierung im Detail erreicht der neue BMW 3er einen hervorragenden Luftwiderstandswert. Mit dafür verantwortlich sind Maßnahmen wie die flächige Verkleidung des Unterbodens sowie der Air Curtain in der Frontschürze, der Luftverwirbelungen an den Vorderreifen deutlich reduziert.

4. Aerodynamik

Wie in der Luxusklasse schaltet im BMW 3er auf Wunsch ein 8-Gang Automatik Getriebe mit Auto Start Stop Funktion. Die feine Abstufung der acht Gänge, die eigens für den Einsatz mit den neuen BMW TwinPower Turbomotoren optimiert wurde, steigert den Komfort und senkt den Verbrauch.

5. 8-Gang Automatik Getriebe mit Auto Start Stop Funktion

Während konventionelle Hydrauliksysteme permanent Motorleistung und damit Treibstoff verbrauchen, arbeitet die elektrische Lenkkräftunterstützung nur, wenn tatsächlich gelenkt wird – das spart bis zu drei Prozent Kraftstoff.

6. Elektrische Lenkkräftunterstützung

Während der CO₂-Champion und der Performance Hybrid. Der BMW 320d Efficient Dynamics Edition und der BMW Active Hybrid 3.

DER CO₂-CHAMPION UND DER PERFORMANCE HYBRID.

DER BMW 320d EFFICIENT DYNAMICS EDITION UND DER BMW ACTIVE HYBRID 3.

Der Star in Sachen Effizienz ist der 320d EfficientDynamics Edition mit einem Durchschnittsverbrauch von 4,1 Litern und 109 Gramm CO₂ pro Kilometer. Viele zusätzliche Maßnahmen machen dieses Modell zum Glanzlicht in puncto Effizienz. Eine verlängerte Hinterachsübersetzung in Verbindung mit einer angepassten Schaltplankezele sorgt für nochmals reduzierte Drehzahlen – bei Tempo 100 im sechsten Gang sind es 1.600/min. Auch die Aerodynamik, der Rollwiderstand der Reifen und der

gesamte Antrieb sind zusätzlich verfeinert. So wurde das Fahrwerk um 10 Millimeter abgesenkt, eine Aerofelge reduziert Luftverwirbelungen, und der BMW TwinPower Turbo 4-Zylinder Dieselmotor sorgt für noch mehr Effizienz – verbunden mit einem hohen Maß an Dynamik. Ein wahres Effizienzwunder ist auch der in Kürze erhältliche BMW ActiveHybrid 3.² Der Vollhybrid auf Basis der BMW 3er Reihe mit 250 kW (340 PS) Systemleistung spart dank seines intelligenten

Energiemanagements bei Verbrauch und CO₂-Emission im zweistelligen Prozentbereich ein und bietet dank Boost-Funktion beeindruckende Beschleunigungswerte. Der BMW 320d EfficientDynamics Edition und der BMW ActiveHybrid 3 – zwei Fahrzeuge, eine Philosophie: BMW EfficientDynamics.

¹ Abhängig vom individuellen Fahrverhalten; ermittelt in BMW interner Verbrauchsstudie.

² Voraussichtlich erhältlich ab 09/2012.

NEUE MOTOREN, NEUE FAHRDYNAMIK, NEUE AUSSTATTUNGEN. DIE NEUE BMW 3er LIMOUSINE.

BMW EfficientDynamics
Weniger Verbrauch. Mehr Fahrfreude.



Adaptives Fahrwerk. Die elektronisch gesteuerten Dämpfer passen sich dem Fahrstil und den Fahrbahnbedingungen an. Ihre Kennlinie kann über den Fahrerlebnisschalter gesteuert werden. Das optionale Adaptive Fahrwerk beinhaltet auch eine Fahrzeugtieferlegung um 10 Millimeter, die keinen Einfluss auf den Komfort der neuen BMW 3er Limousine hat. Eine spürbar straffere Dämpferabstimmung wird über die Aktivierung des Modus Sport beziehungsweise Sport+ des Fahrerlebnisschalters ausgelöst.


Variable Sportlenkung. Dieses optionale System arbeitet geschwindigkeitsunabhängig mit unterschiedlich großen Lenkübersetzungen in Abhängigkeit des Lenkeinschlags. Es umfasst die Funktion Servotronic und reduziert die erforderlichen Lenkbewegungen bei besonders großen Radeinschlägen. Dies erhöht spürbar die Agilität bei betont sportlichem Fahren in engen Kurven und Kehren, aber auch den Komfort beim Einparken und Rangieren. Bei kleinen Lenkeinschlägen vermittelt die Lenkung einen stabilen Geradeauslauf mit sehr hoher Zielgenauigkeit.

Active Protection. In der neuen BMW 3er Limousine sind alle Sicherheitskomponenten optimal aufeinander abgestimmt – serienmäßig bieten u. a. sechs Airbags gezielten Schutz. Die optionale Funktion Active Protection straft in einer kritischen Situation zusätzlich z. B. die Gurte vorn und schließt automatisch geöffnete Fenster bzw. das auf Wunsch erhältliche Glasdach. Post-Crash iBrake kann das Fahrzeug nach einem Unfall zudem selbstständig zum Stillstand bringen und dadurch Folgekollisionen abschwächen bzw. verhindern.



Vollfarbiges BMW Head-Up Display. Das Verkehrsgeschehen stets im Blick: Fahrrelevante Informationen werden bei dieser optionalen Ausstattung mittels eines mehrfarbigen TFT-Displays direkt in das Sichtfeld des Fahrers projiziert. Das BMW Head-Up Display informiert zum Beispiel über die aktuelle Geschwindigkeit sowie Geschwindigkeitsbegrenzungen, zeigt Überholverbote und Navigationshinweise. Mehr Farben machen es jetzt noch leichter, unterschiedliche Fahrerinformationen optimal ablesen zu können. Der Blick bleibt auf die Straße gerichtet, und das Fahren wird so noch sicherer und entspannter.

8-Gang Sport-Automatic Getriebe mit Auto Start Stop Funktion. Bei dieser Sonderausstattung werden die acht Gänge per Wahlhebel oder Schaltwippen an optionalen Sport-Lederlenkrad gewechselt. Im Sport-Modus sind die Schaltabläufe noch dynamischer. Eine geänderte Kupplungsregelung ermöglicht sehr schnelle Drehzahlübergänge und somit minimale Schaltzeiten. Wie beim ebenfalls auf Wunsch erhältlichen 8-Gang Automatic Getriebe mit Auto Start Stop Funktion optimiert die feine Gangabstufung die Beschleunigungsvorgänge – bei gleichzeitig bestmöglicher Effizienz und höchstem Schaltkomfort.



BMW 335i. Dieser BMW TwinPower Turbo Reihen-6-Zylinder Benzinmotor mit 3,0 Liter Hubraum kombiniert einen TwinScroll Turbolader mit Valvetronic, Doppel-VANOS und High Precision Injection. Dieses intelligente Innovationspaket senkt den Kraftstoffverbrauch in Kombination mit Automatikgetriebe auf nur 7,2 l je 100 km und ermöglicht eindrucksvolle Leistungswerte: 225 kW (306 PS)¹, ein max. Drehmoment von 400 Nm sowie eine Beschleunigung von 0 auf 100 km/h in nur 5,5 s. Die Höchstgeschwindigkeit beträgt 250 km/h (abgeregelt).

BMW 328i. Der BMW TwinPower Turbo 4-Zylinder Benzinmotor bietet bereits bei einer extrem niedrigen Drehzahl von 1.250/min ein max. Drehmoment von 350 Nm. Dank BMW TwinPower Turbo Technologie, die einen TwinScroll Turbolader mit Valvetronic, Doppel-VANOS und High Precision Injection kombiniert, beschleunigt der Motor mit einer Leistung von 180 kW (245 PS)¹ den BMW in 5,9 s von 0 auf 100 km/h. Die Höchstgeschwindigkeit liegt bei 250 km/h, der Durchschnittsverbrauch bei 6,4 l je 100 km.

BMW 320i.² Der BMW TwinPower Turbo 4-Zylinder Benzinmotor mit 2,0 Liter Hubraum verbindet einen TwinScroll Turbolader mit Valvetronic, Doppel-VANOS und High Precision Injection. Daraus resultiert eine kraftvolle Motorcharakteristik bei gleichzeitig hoher Effizienz. 135 kW (184 PS)¹ Leistung ermöglichen ein max. Drehmoment von 270 Nm. Damit beschleunigt der BMW von 0 auf 100 km/h in 7,3 s, die Höchstgeschwindigkeit liegt bei 235 km/h. Durchschnittsverbrauch: 6,2–6,3 l je 100 km.

BMW 320d. Der BMW TwinPower Turbo 4-Zylinder Dieselmotor holt seine beeindruckende Leistung von 135 kW (184 PS)¹ aus 2,0 Liter Hubraum. Er kombiniert CommonRail-Direkteinspritzung und einen Turbolader mit variabler Turbinengeometrie und erreicht mit 380 Nm Drehmoment bei 1.750/min bis 2.750/min aus dem Stand die 100-km/h-Marke in 7,5 s und eine Höchstgeschwindigkeit von 235 km/h. Der effiziente Durchschnittsverbrauch: 4,5–4,6 l auf 100 km.

BMW 320d EfficientDynamics Edition. Dieser BMW TwinPower Turbo 4-Zylinder Dieselmotor mit 120 kW (163 PS)¹ Leistung und 380 Nm Drehmoment stellt einen Meilenstein im Verbrauchs- und Emissionsverhalten dar. Dank einem Paket von genau aufeinander abgestimmten Technologien, wie z. B. einer geänderten Motorauslegung und einer optimierten Schaltpunktanzeige, verbraucht der BMW mit diesem Aggregat im Durchschnitt nur 4,1 l auf 100 km bei einer CO₂-Emission von 109 g/km.

BMW 318d.² Dieser BMW TwinPower Turbo 4-Zylinder Dieselmotor mit 2,0 Liter Hubraum entfaltet seine 105 kW (143 PS)¹ Leistung und ein max. Drehmoment von 320 Nm elastisch und kraftvoll. Basis dafür ist die CommonRail-Direkteinspritzung und ein Turbolader mit variabler Turbinengeometrie. Damit beschleunigt der BMW in 9,1 s von 0 auf 100 km/h und erreicht eine Höchstgeschwindigkeit von 210 km/h. Dabei verbraucht dieses effiziente Triebwerk durchschnittlich nur 4,4–4,5 l auf 100 km.

BMW 316d.² Der BMW TwinPower Turbo 4-Zylinder Dieselmotor des 316d bietet eine Leistung von 85 kW (116 PS)¹, beschleunigt in 10,9 s von 0 auf 100 km/h und erreicht eine Höchstgeschwindigkeit von 202 km/h. Das max. Drehmoment von 260 Nm wird dank CommonRail-Direkteinspritzung und einem Turbolader mit variabler Turbinengeometrie zwischen 1.750/min und 2.500/min erreicht. Durchschnittsverbrauch dieses Motors: nur 4,4–4,5 l auf 100 km.

¹ Kraftstoffverbrauch und CO₂-Emission sind abhängig von der gewählten Rad- und Reifengröße. Weitere Informationen dazu finden Sie auf S. 31 und ausführlich in der Preisliste.

² Voraussichtlich erhältlich ab 03/2012. Voraussichtliche, noch nicht offiziell bestätigte Werte, die auf Basis des ECE-Testzyklus ermittelt wurden.

DIE NEUE BMW 3er LIMOUSINE.



Das Cockpit mit der zum Fahrer hin geneigten Mittelkonsole verfügt über die BMW typische Fahrerorientierung. Das serienmäßige Lederlenkrad (Abbildung zeigt optionale Multifunktion) liegt gut in der Hand. Die auf Wunsch erhältliche Klimautomatik mit 2-Zonenregelung sowie das erstklassig verarbeitete Interieur sorgen für Wohlfühlambiente.



Die neue BMW 3er Limousine verfügt je nach Motorisierung serienmäßig über 16" Stahlräder mit Radvollblende (316d, 318d), 16" Leichtmetallräder (320i, 320d) bzw. 17" Leichtmetallräder (328i, 335i). (Abbildung zeigt das optionale 17" Leichtmetallrad Sternspeiche 393).



Das hier abgebildete Ausstattungsbeispiel zeigt das serienmäßige Polster Move in Anthrazit und Interieurleisten in Satinsilber, matt. Der neue BMW 3er verfügt serienmäßig über zahlreiche Ablagemöglichkeiten, zwei Getränkehalter in der Mittelkonsole sowie Fächer in den Türen mit Platz für bis zu 1,0 Liter große Flaschen.



Die neue BMW 320d Limousine in der optionalen Außenfarbe Glaciersilber metallic.

www.bmw.de/konfigurator

DIE NEUE BMW 3er LIMOUSINE MIT MODERN LINE.

Die Ausstattungsumfänge im Interieur:

- Einstiegsleisten in Aluminium mit Schriftzug „BMW Modern“
- Sitze in Stoff-Lederkombination Breeze im Farbton Oyster oder Anthrazit oder
 - in Leder Dakota im Farbton Oyster oder Schwarz
- Sport-Lederlenkrad im Farbton Oyster dunkel
- Oberseite Instrumententafel im Farbton Oyster dunkel
- Instrumentenkombination im Farbton Oyster und mit Chrono-Skalierung
- Interieurleisten Pearl mit Akzentleiste Perlglanz Chrom
 - Interieurleisten in Edelholzausführung Finition Pur, strukturiert, mit Akzentleiste Perlglanz Chrom
 - Interieurleiste Aluminium Längsschliff, fein, mit Akzentleiste Perlglanz Chrom
- Farblich in Orange-Rot oder Weiß variiere Innenraumbeleuchtung – per iDrive Controller einstellbar (mit zusätzlichem Lichtaustritt an der B-Säule)
- Chromspangen an Klimaanlage und Radiobedienteil
- Fahrzeugschlüssel in Oyster dunkel mit Chromspange

Die Ausstattungsumfänge im Exterieur:

- 17" Leichtmetallräder V-Speiche 413 oder
 - 18" Leichtmetallräder Turbinenstyling 415 (Serie 328i und 335i)
- Front- und Heckstoßfänger mit spezifischen Umfängen in Aluminium, satiniert
- BMW Niere mit 11 Längsstäben in Aluminium, satiniert
- B-Säule und Fensterführungssteg Schwarz, hochglänzend
- Seitlicher Schriftzug „Modern“
- Auspuffendrohr Aluminium, satiniert



■ Das Sport-Lederlenkrad liegt griffig in den Händen. Es ist ebenso wie die Oberseite der Instrumententafel in Oyster dunkel gehalten. Diese Kombination steht exklusiv bei der Modern Line zur Verfügung.



■ Die Stoff-Lederkombination Breeze im Farbton Anthrazit (hier abgebildet mit optionalen Sportsitzen) ist alternativ zur hellen Innenraumgestaltung im Farbton Oyster wählbar.



■ 17" Leichtmetallräder V-Speiche 413 mit Notlauf-eigenschaften, 7,5 J x 17, Bereifung 225/50 R 17.



□ 18" Leichtmetallräder Turbinenstyling 415 mit Notlauf-eigenschaften, 8 J x 18, Bereifung 225/45 R 18.



■ Einstiegsleisten in Aluminium mit Schriftzug „BMW Modern“.



■ Fahrzeugschlüssel in Oyster dunkel mit Spange in Perlglanz Chrom.



Die neue BMW 328i Limousine mit der Modern Line in der Außenfarbe Alpinweiß uni.

➔ www.bmw.de/konfigurator

DIE NEUE BMW 3er LIMOUSINE MIT SPORT LINE.

Die Ausstattungsumfänge im Interieur:

- Einstiegsleisten in Aluminium mit Schriftzug „BMW Sport“
- Sportsitze für Fahrer und Beifahrer
- in Stoff Track Anthrazit mit Akzenten in Rot oder Grau oder
- in Leder Dakota Schwarz mit rotem Akzent, in Leder Dakota Everestgrau mit schwarzem Akzent oder in Leder Dakota Korallrot mit schwarzem Akzent
- Sport-Lederlenkrad mit roter Kontrastnaht
- Interieurleisten in Schwarz, hochglänzend, mit Akzentleiste in Korallrot, matt, oder
- Interieurleisten in Aluminium Längsschliff, fein, mit Akzentleiste in Korallrot, matt, oder Schwarz, hochglänzend
- Farblich in Orange-Rot oder Weiß veränderbare Innenraumbeleuchtung – per iDrive Controller einstellbar
- Tacho und Drehzahlmesser mit roter Chrono-Skalierung und rotem Kontrastring
- Chromspangen an Klimaanlage und Radiobedientell
- Fahrerlebnisschalter zusätzlich mit Modus Sport+
- Fahrzeugschlüssel mit Spange in Rot

Die Ausstattungsumfänge im Exterieur:

- 17" Leichtmetallräder Doppelspeiche 392 oder
- 18" Leichtmetallräder Doppelspeiche 397, in Bicolor Ferric Grau, hochglanzgedreht (Serie 328i und 335i)
- Front- und Heckstoßfänger mit spezifischen Umfängen in Schwarz, hochglänzend
- BMW Niere mit 8 Längsstäben in Schwarz, hochglänzend
- Außenspiegelkappen in Wagenfarbe oder wahlweise in Schwarz, hochglänzend
- B-Säule und Fensterführungssteg in Schwarz, hochglänzend
- Seitlicher Schriftzug „Sport“
- Auspuffrohr Schwarz, verchromt



■ Das Sport-Lederlenkrad mit roter Ziernaht sowie Tacho und Drehzahlmesser mit Chrono-Skalierung und rotem Kontrastring sind exklusiv mit der Sport Line erhältlich.



■ Die Sportsitze für Fahrer und Beifahrer geben besonders guten Halt und wirken in der Ausführung Stoff Track Anthrazit durch die Nähte und Akzentstreifen in der Kontrastfarbe Grau noch sportlicher.



■ 17" Leichtmetallräder Doppelspeiche 392 mit Notlaufereigenschaften, 7,5 J x 17, Bereifung 225/50 R 17.



□ 18" Leichtmetallräder Doppelspeiche 397 in Bicolor Ferric Grau, hochglanzgedreht, mit Notlaufereigenschaften, 8 J x 18, Bereifung 225/45 R 18.



■ Einstiegsleisten in Aluminium mit Schriftzug „BMW Sport“



■ Fahrzeugschlüssel mit Spange in Rot.



Die neue BMW 328i Limousine mit der Sport Line in der optionalen Außenfarbe Mineralgrau metallic.

www.bmw.de/konfigurator

DIE NEUE BMW 3er LIMOUSINE MIT LUXURY LINE.

Die Ausstattungsumfänge im Interieur:

- Einstiegsleisten in Aluminium mit Schriftzug „BMW Luxury“
- Sitze in Stoff Move Bernstein oder
- in Leder Dakota Sattelbraun mit Exklusivnaht (untere Seite der Armaturentafel ebenfalls in Sattelbraun), Venetobeige mit Exklusivnaht oder Schwarz mit Exklusivnaht
- Sport-Lederlenkrad
- Interieurleisten in Edelmetallausführung FINELINE Anthrazit, Akzentleiste in Perlglanz Chrom oder
- Interieurleisten in Edelmetallausführung Nussbaumwurzel mit Intarsie, Akzentleiste in Perlglanz Chrom
- Farblich in Orange-Rot oder Weiß veränderbare Innenraumbeleuchtung – per iDrive Controller einstellbar (mit zusätzlichem Lichtaustritt an der B-Säule)
- Chromspangen an Klimaanlage und Radiobedienelement sowie zusätzliche exklusive Chromspange an der Mittelkonsole
- Fahrzeugschlüssel mit Spange in Perlglanz Chrom

Die Ausstattungsumfänge im Exterieur:

- 17" Leichtmetallräder Vielspeiche 414 oder
- 18" Leichtmetallräder Vielspeiche 416 (Serie 328i und 335i)
- Front- und Heckstoßfänger mit spezifischen Umfängen in Chrom, hochglänzend
- BMW Niere mit 11 Längsstäben in Chrom, hochglänzend
- Seitenfensterrahmen und Fensterschichtabdeckung in Chrom, hochglänzend
- B-Säule und Fensterführungssteg in Schwarz, hochglänzend
- Seitlicher Schriftzug „Luxury“
- Auspuffendrohr in Chrom, hochglänzend



■ Das Sport-Lederlenkrad ist angenehm griffig, Radiobedienelement und Klimaautomatik (optional) sind in Chrom eingefasst, und auch die Interieurleisten in Edelmetall FINELINE Anthrazit setzen luxuriöse Akzente.



■ Die Sitze in optionalem Leder Dakota Venetobeige mit Exklusivnaht verleihen dem Interieur eine sehr edle Anmutung.



■ 17" Leichtmetallräder Vielspeiche 414 mit Notlaufeigenschaften, 7,5 J x 17, Bereifung 225/50 R 17.



□ 18" Leichtmetallräder Vielspeiche 416 mit Notlaufeigenschaften, 8 J x 18, Bereifung 245/45 R 18.



■ Einstiegsleisten in Aluminium mit Schriftzug „BMW Luxury“.



■ Fahrzeugschlüssel mit Spange in Perlglanz Chrom.



Die neue BMW 328i Limousine mit der Luxury Line in der optionalen Außenfarbe Saphirschwarz metallic.

➔ www.bmw.de/konfigurator

Räder.



□ 19" Leichtmetallräder Doppelspeiche 401 mit Mischbereifung, vorn 8 J x 19, Bereifung 225/40 R 19, hinten 8,5 J x 19, Bereifung 255/35 R 19.



□ 18" Leichtmetallräder V-Speiche 398 mit Mischbereifung, vorn 8 J x 18, Bereifung 225/45 R 18, hinten 8,5 J x 18, Bereifung 255/40 R 18.



□ 18" Leichtmetallräder Sternspeiche 396, 8 J x 18, Bereifung 225/45 R 18.



□ 17" Leichtmetallräder V-Speiche 395 mit Mischbereifung, vorn 7,5 J x 17, Bereifung 225/50 R 17, hinten 8,5 J x 17, Bereifung 255/45 R 17.



□ 17" Leichtmetallräder Sternspeiche 394, 7,5 J x 17, Bereifung 225/50 R 17 (Serie für 328i und 335i).



□ 17" Leichtmetallräder Sternspeiche 393, 7,5 J x 17, Bereifung 225/50 R 17.



□ 16" Leichtmetallräder Sternspeiche 391, 7,5 J x 16, Bereifung 225/55 R 16.




□ 16" Leichtmetallräder V-Speiche 390, 7 J x 16, Bereifung 205/60 R 16 (Serie für 320i und 320d).



■ 16" Stahlräder mit Radvollblende, 7 J x 16, Bereifung 205/60 R 16 (Serie für 316d und 318d).

Außenfarben.



■ Uni 300 Alpinweiß



□ Metallic A17 Havanna



■ Uni 668 Schwarz¹



□ Metallic A83 Glaciersilber



□ Metallic A96 Mineralweiß¹



□ Metallic B39 Mineralgrau



□ Metallic 475 Saphirschwarz



□ Metallic A89 Imperialblau
Brillanteffekt



□ Metallic B06 Sparkling Bronze²



□ Metallic B40 Liquid Blue¹




□ Metallic A75 Melbourne Rot

Polsterfarben.



■ Stoff Move BDAT Anthrazit



□ Leder Dakota LCSW Schwarz



□ Leder Dakota LCDF Venetobeige

Interieurfarben.



Schwarz



Venetobeige

Interieurleisten.



■ 4CG Satinsilber, matt



□ 4AB/4DM Edelholzausführung
Nussbaumwurzel, Akzentleiste
Perlglanz Chrom



□ 4AD/4DL Aluminium Längsschliff, fein,
Akzentleiste Schwarz, hochglänzend

¹ Voraussichtlich erhältlich ab 03/2012.

² Nur in Verbindung mit Modern Line.

**Polsterfarben.
Modern Line.**



- **Stoff-Lederkombination Breeze**
CBDH Oyster



- **Stoff-Lederkombination Breeze**
CBAT Anthrazit



- **Leder Dakota LCL9**
Oyster, Akzent Oyster dunkel



- **Leder Dakota LCL8**
Schwarz, Akzent Oyster dunkel

**Interieurleisten.
Modern Line.**



- **4DT/4DM Pearl, Akzentleiste**
Perlglanz Chrom



- **4AD/4DM Aluminium Längsschliff, fein,**
Akzentleiste Perlglanz Chrom



- **4DD/4DM Edelholausführung**
Finline Pur, strukturiert, Akzentleiste
Perlglanz Chrom


**Polsterfarben.
Sport Line.**



- **Stoff Track BEL2**
Anthrazit, Akzent Rot



- **Stoff Track BEL1**
Anthrazit, Akzent Grau



- **Leder Dakota LCL3**
Schwarz, Akzent Rot



- **Leder Dakota LCL4**
Everestgrau, Akzent Schwarz



- **Leder Dakota LCL5**
Korallrot, Akzent Schwarz

**Interieurleisten.
Sport Line.**



- **4AT/4DN Schwarz, hochglänzend,**
Akzentleiste Korallrot, matt



- **4AD/4DN Aluminium Längsschliff, fein,**
Akzentleiste Korallrot, matt



- **4AD/4DL Aluminium Längsschliff, fein,**
Akzentleiste Schwarz, hochglänzend

Polsterfarben. Luxury Line.




■ Stoff Move BDLI Bernstein



□ Leder Dakota LCLX
Sattelbraun mit Exklusivnaht



□ Leder Dakota LCLY
Venetobeige mit Exklusivnaht




□ Leder Dakota LCLZ
Schwarz mit Exklusivnaht

Interieurleisten. Luxury Line.



■ 4CE/4DM Edelholzausführung Finline
Anthrazit, Akzentleiste Perlglanz Chrom



□ 4B8/4DM Edelholzausführung Nussbaumwurzel mit Intarsie, Akzentleiste Perlglanz Chrom

Auf diesen Seiten sehen Sie die Farben und Materialien für die neue BMW 3er Limousine. Lassen Sie Ihre Wunschfarbe auf sich wirken, oder vergleichen Sie verschiedene Kombinationsmöglichkeiten. Die Farbkarten sollen Ihnen einen ersten Eindruck vermitteln. Erfahrungsgemäß können Druckfarben den Farbton von Lackierungen und Polstern jedoch im Einzelfall nicht originalgetreu wiedergeben. Daher möchten wir Ihnen empfehlen, die Farbwahl mit Ihrem BMW Vertragshändler oder Ihrer Niederlassung zu besprechen. Gern zeigt man Ihnen dort auch Muster und hilft bei speziellen Wünschen weiter.

BMW Konfigurator: Stellen Sie mit dem Konfigurator Ihren ganz persönlichen BMW zusammen. Alle aktuellen Motoren, Farben und Ausstattungen stehen Ihnen bei der Auswahl zur Verfügung. Mehr unter www.bmw.de/konfigurator

Bitte beachten Sie, dass auch bei bestimmungsgemäßem Gebrauch über kurz oder lang nicht behebbare Verunreinigungen auf den Sitzbezügen auftreten können. Dies kann insbesondere durch nicht farbechte Kleidung hervorgerufen werden.

	320i ¹	328i	335i	316d ²	318d ²	320d	EfficientDynamics Edition
--	-------------------	------	------	-------------------	-------------------	------	---------------------------

Sicherheit

Active Protection (reversibler aktiver Gurtstraffer Vordersitze, Schließfunktion Fenster, Glasdach und Post-Crash iBrake)	<input type="checkbox"/>	<input type="checkbox"/>	<input type="checkbox"/>	<input type="checkbox"/>	<input type="checkbox"/>	<input type="checkbox"/>	<input type="checkbox"/>
Airbags:							
- Fahrer- und Beifahrerairbag	<input checked="" type="checkbox"/>	<input checked="" type="checkbox"/>	<input checked="" type="checkbox"/>	<input checked="" type="checkbox"/>	<input checked="" type="checkbox"/>	<input checked="" type="checkbox"/>	<input checked="" type="checkbox"/>
- Kopfairbag vorn und hinten (Curtain) mit Splitterschutz	<input checked="" type="checkbox"/>	<input checked="" type="checkbox"/>	<input checked="" type="checkbox"/>	<input checked="" type="checkbox"/>	<input checked="" type="checkbox"/>	<input checked="" type="checkbox"/>	<input checked="" type="checkbox"/>
- Seitenairbag für Fahrer und Beifahrer, in Sitzlehnen integriert	<input checked="" type="checkbox"/>	<input checked="" type="checkbox"/>	<input checked="" type="checkbox"/>	<input checked="" type="checkbox"/>	<input checked="" type="checkbox"/>	<input checked="" type="checkbox"/>	<input checked="" type="checkbox"/>
Scheibenbremsen vorn und hinten, innenbelüftet	<input checked="" type="checkbox"/>	<input checked="" type="checkbox"/>	<input checked="" type="checkbox"/>	<input checked="" type="checkbox"/>	<input checked="" type="checkbox"/>	<input checked="" type="checkbox"/>	<input checked="" type="checkbox"/>
Center-Lock-Schalter	<input checked="" type="checkbox"/>	<input checked="" type="checkbox"/>	<input checked="" type="checkbox"/>	<input checked="" type="checkbox"/>	<input checked="" type="checkbox"/>	<input checked="" type="checkbox"/>	<input checked="" type="checkbox"/>
Dynamische Bremsleuchten mit Blinkfunktion	<input checked="" type="checkbox"/>	<input checked="" type="checkbox"/>	<input checked="" type="checkbox"/>	<input checked="" type="checkbox"/>	<input checked="" type="checkbox"/>	<input checked="" type="checkbox"/>	<input checked="" type="checkbox"/>
Dynamische Stabilitäts Control (DSC) inkl. Traktionsmodus (DTC), Anti-Blockier-System (ABS), Cornering Brake Control (CBC), Anfahrassistent, Bremsbereitschaft, Trockenbremsen und Fading-Kompensation	<input checked="" type="checkbox"/>	<input checked="" type="checkbox"/>	<input checked="" type="checkbox"/>	<input checked="" type="checkbox"/>	<input checked="" type="checkbox"/>	<input checked="" type="checkbox"/>	<input checked="" type="checkbox"/>
Kindersitzbefestigung ISOFIX , für die beiden äußeren Fondsitze	<input checked="" type="checkbox"/>	<input checked="" type="checkbox"/>	<input checked="" type="checkbox"/>	<input checked="" type="checkbox"/>	<input checked="" type="checkbox"/>	<input checked="" type="checkbox"/>	<input checked="" type="checkbox"/>
Kopfstützen für alle Sitzplätze	<input checked="" type="checkbox"/>	<input checked="" type="checkbox"/>	<input checked="" type="checkbox"/>	<input checked="" type="checkbox"/>	<input checked="" type="checkbox"/>	<input checked="" type="checkbox"/>	<input checked="" type="checkbox"/>
Sicherheitsgurte:							
- Automatik-Sicherheitsgurte vorn mit Gurtstrammer und Gurtkraftbegrenzer	<input checked="" type="checkbox"/>	<input checked="" type="checkbox"/>	<input checked="" type="checkbox"/>	<input checked="" type="checkbox"/>	<input checked="" type="checkbox"/>	<input checked="" type="checkbox"/>	<input checked="" type="checkbox"/>
- Ergonomisches Gurtsystem im Fond mit 3-Punkt-Gurten für alle Sitzplätze	<input checked="" type="checkbox"/>	<input checked="" type="checkbox"/>	<input checked="" type="checkbox"/>	<input checked="" type="checkbox"/>	<input checked="" type="checkbox"/>	<input checked="" type="checkbox"/>	<input checked="" type="checkbox"/>
Sicherheitskarosserie:							
- Integrierter Seitenaufprallschutz in den Türen	<input checked="" type="checkbox"/>	<input checked="" type="checkbox"/>	<input checked="" type="checkbox"/>	<input checked="" type="checkbox"/>	<input checked="" type="checkbox"/>	<input checked="" type="checkbox"/>	<input checked="" type="checkbox"/>
- Stoßfängersystem mit Verformungselementen vorn und hinten bis 15 km/h ausgelegt	<input checked="" type="checkbox"/>	<input checked="" type="checkbox"/>	<input checked="" type="checkbox"/>	<input checked="" type="checkbox"/>	<input checked="" type="checkbox"/>	<input checked="" type="checkbox"/>	<input checked="" type="checkbox"/>
Zentralverriegelung mit elektronischer Wegfahrsperre (EWS), Crash-Sensor, Tankklappe integriert in Zentralverriegelung	<input checked="" type="checkbox"/>	<input checked="" type="checkbox"/>	<input checked="" type="checkbox"/>	<input checked="" type="checkbox"/>	<input checked="" type="checkbox"/>	<input checked="" type="checkbox"/>	<input checked="" type="checkbox"/>

Außensidegn

Abgasendrohr einflutig, links , mit Chromblende	<input checked="" type="checkbox"/>	<input type="checkbox"/>	<input type="checkbox"/>	<input checked="" type="checkbox"/>	<input checked="" type="checkbox"/>	<input checked="" type="checkbox"/>	<input checked="" type="checkbox"/>
Abgasendrohr zweiflutig, links , mit Chromblende	<input type="checkbox"/>	<input checked="" type="checkbox"/>	<input type="checkbox"/>	<input type="checkbox"/>	<input type="checkbox"/>	<input type="checkbox"/>	<input type="checkbox"/>
Abgasendrohr einflutig, links und rechts , mit Chromblende	<input type="checkbox"/>	<input type="checkbox"/>	<input checked="" type="checkbox"/>	<input type="checkbox"/>	<input type="checkbox"/>	<input type="checkbox"/>	<input type="checkbox"/>
Anhängerkupplung mit elektrisch schwenkbarem Kugelkopf	<input type="checkbox"/>	<input type="checkbox"/>	<input type="checkbox"/>	<input type="checkbox"/>	<input type="checkbox"/>	<input type="checkbox"/>	<input type="checkbox"/>
BMW Individual Shadow Line , hochglänzend	<input type="checkbox"/>	<input type="checkbox"/>	<input type="checkbox"/>	<input type="checkbox"/>	<input type="checkbox"/>	<input type="checkbox"/>	<input type="checkbox"/>
Exterieurumfänge in Wagenfarbe (Dachleisten, Spiegelkappen und Bügelgriffe)	<input checked="" type="checkbox"/>	<input checked="" type="checkbox"/>	<input checked="" type="checkbox"/>	<input checked="" type="checkbox"/>	<input checked="" type="checkbox"/>	<input checked="" type="checkbox"/>	<input checked="" type="checkbox"/>
Metallic-Lackierung	<input type="checkbox"/>	<input type="checkbox"/>	<input type="checkbox"/>	<input type="checkbox"/>	<input type="checkbox"/>	<input type="checkbox"/>	<input type="checkbox"/>

¹ Voraussichtlich erhältlich ab 03/2012.

² Verbrauch und CO₂-Emission abhängig von der gewählten Rad- und Reifengröße.

³ Reifen mit Notlaufigenschaften.

⁴ Voraussichtlich erhältlich ab 07/2012.

	320i ¹	328i	335i	316d ²	318d ²	320d	320d EfficientDynamics Edition
--	-------------------	------	------	-------------------	-------------------	------	--------------------------------

BMW Lines

Modern Line enthält u. a. 17" oder 18" Leichtmetallräder, exklusive Designumfänge in Alu, satiniert, in Front und Heck, BMW Niere mit 11 Längsstäben in Alu, satiniert, Abgasendrohrblende in Alu, satiniert, Einstiegsleisten mit Lines Schriftzug, Sport-Lederlenkrad im Farbton Oyster dunkel, Tacho und Drehzahlmesser mit Chrono-Skalierung und Hintergrundfarbe Oyster dunkel, Sitze in Stoff-Lederkombination Breeze, Interieurleisten in Pearl mit Akzentleiste in Perlglanz Chrom, farblich variierbare Innenraumbelichtung mit zusätzlichem Lichtaustritt an der B-Säule, Chromspangen an Klimaautomatik und Radiobedienteil sowie Fahrzeugschlüssel in Oyster dunkel mit Spange in Perlglanz Chrom	<input type="checkbox"/>	<input type="checkbox"/>	<input type="checkbox"/>	<input type="checkbox"/>	<input type="checkbox"/>	<input type="checkbox"/>	<input type="checkbox"/>
Sport Line enthält u. a. 17" oder 18" Leichtmetallräder, exklusive Designumfänge in Schwarz, hochglänzend, in Front und Heck, BMW Niere mit 8 Längsstäben in Schwarz, hochglänzend, Außenspiegelkappen wahlweise in Schwarz, hochglänzend, Einstiegsleisten mit Lines Schriftzug, Abgasendrohrblende in Schwarz, Chrom, Sport-Lederlenkrad mit roter Kontrastnaht, Sportsitze für Fahrer und Beifahrer in Stoff Track, Interieurleisten in Schwarz, hochglänzend, mit Akzentleiste in Korallrot, matt, Tacho und Drehzahlmesser mit roter Chrono-Skalierung, farblich variierbare Innenraumbelichtung, Chromspangen an Klimaautomatik und Radiobedienteil und Fahrzeugschlüssel mit Spange in Rot	<input type="checkbox"/>	<input type="checkbox"/>	<input type="checkbox"/>	<input type="checkbox"/>	<input type="checkbox"/>	<input type="checkbox"/>	<input type="checkbox"/>
Luxury Line enthält u. a. 17" oder 18" Leichtmetallräder, exklusive Designumfänge in Chrom, in Front und Heck, BMW Niere mit 11 Längsstäben in Chrom, hochglänzend, Seitenfensterahmen und Abgasendrohrblende in Chrom, Einstiegsleisten mit Lines Schriftzug, Sport-Lederlenkrad, Sitze in Stoff Move, Interieurleisten in FineLine Anthrazit, mit Akzentleiste in Perlglanz Chrom, farblich variierbare Innenraumbelichtung mit zusätzlichem Lichtaustritt an der B-Säule, exklusive Chromspangen im Bereich der Mittelkonsole, an Klimaautomatik und Radiobedienteil sowie Fahrzeugschlüssel mit Spange in Perlglanz Chrom	<input type="checkbox"/>	<input type="checkbox"/>	<input type="checkbox"/>	<input type="checkbox"/>	<input type="checkbox"/>	<input type="checkbox"/>	<input type="checkbox"/>

Ausstattungs Pakete

Comfort-Paket enthält Klimaautomatik mit 2-Zonenregelung, Lichtpaket, Ablagenpaket und klappbare Kopfstützen im Fond	<input type="checkbox"/>	<input type="checkbox"/>	<input type="checkbox"/>	<input type="checkbox"/>	<input type="checkbox"/>	<input type="checkbox"/>	<input type="checkbox"/>
Fahrkomfort-Paket enthält Geschwindigkeitsregelung mit Bremsfunktion, Servotronic, Freisprecheinrichtung mit USB-Schnittstelle, Armauflege vorn, verschiebbar	<input type="checkbox"/>	<input type="checkbox"/>	<input type="checkbox"/>	<input type="checkbox"/>	<input type="checkbox"/>	<input type="checkbox"/>	<input type="checkbox"/>
Parkassistent-Paket enthält Rückfahrkamera, PDC vorn und hinten, Parkassistent	<input type="checkbox"/>	<input type="checkbox"/>	<input type="checkbox"/>	<input type="checkbox"/>	<input type="checkbox"/>	<input type="checkbox"/>	<input type="checkbox"/>
Sichtpaket enthält automatisch abblendenden Innenspiegel, Scheinwerferregelanlage, Regensensor, Xenonscheinwerfer inkl. LED-Tagfahrlicht, Adaptives Kurvenlicht, blendfreier Fernlichtassistent	<input type="checkbox"/>	<input type="checkbox"/>	<input type="checkbox"/>	<input type="checkbox"/>	<input type="checkbox"/>	<input type="checkbox"/>	<input type="checkbox"/>
Wärmekomfort-Paket enthält Sitzheizung vorn und hinten sowie Lenkradheizung	<input type="checkbox"/>	<input type="checkbox"/>	<input type="checkbox"/>	<input type="checkbox"/>	<input type="checkbox"/>	<input type="checkbox"/>	<input type="checkbox"/>

	320i ¹	328i	335i	316d ^d	318d ^d	320d	EfficientDynamics Edition
--	-------------------	------	------	-------------------	-------------------	------	---------------------------

Räder und Reifen²

-16" Stahlräder mit Radvollblende, 7 J x 16, Bereifung 205/60 R 16	-	-	-	■	-	-	-
-16" Leichtmetallräder V-Speiche 390, 7 J x 16, Bereifung 205/60 R 16	■	-	-	□	□	■	□
-16" Leichtmetallräder Streamline 306, 7 J x 16, Bereifung 205/60 R 16	-	-	-	-	-	-	■
-16" Leichtmetallräder Sternspeiche 391, 7,5 J x 16, Bereifung 225/55 R 16	□	-	-	□	□	□	□
-17" Leichtmetallräder Sternspeiche 393, 7,5 J x 17, Bereifung 225/50 R 17 ³	□	■	■	□	□	□	-
-17" Leichtmetallräder Sternspeiche 393, 7,5 J x 17, Bereifung 225/50 R 17 ³	□	□	□	□	□	□	-
-17" Leichtmetallräder V-Speiche 395 mit Mischbereifung, vorn 7,5 J x 17, Bereifung 225/50 R 17, hinten 8,5 J x 17, Bereifung 255/45 R 17 ³	□	□	□	□	□	□	-
-17" Leichtmetallräder Doppelspeiche 392, 7,5 J x 17, Bereifung 225/50 R 17 ³ , nur in Verbindung mit Sport Line	■	-	-	■	■	■	-
-18" Leichtmetallräder Doppelspeiche 397, 8 J x 18, Bereifung 225/45 R 18 ³ , nur in Verbindung mit Sport Line	□	■	■	□	□	□	-
-17" Leichtmetallräder V-Speiche 413, 7,5 J x 17, Bereifung 225/50 R 17 ³ , nur in Verbindung mit Modern Line	■	-	-	■	■	■	-
-18" Leichtmetallräder Turbinenstyling 415, 8 J x 18, Bereifung 225/45 R 18 ³ , nur in Verbindung mit Modern Line	□	■	■	□	□	□	-
-17" Leichtmetallräder Vielspeiche 414, 7,5 J x 17, Bereifung 225/50 R 17 ³ , nur in Verbindung mit Luxury Line	■	-	-	■	■	■	-
-18" Leichtmetallräder Vielspeiche 416, 8 J x 18, 225/45 R 18 ³ , nur in Verbindung mit Luxury Line	□	■	■	□	□	□	-
-18" Leichtmetallräder Sternspeiche 396, 8 J x 18, Bereifung 225/45 R 18 ³	□	□	□	□	□	□	-
-18" Leichtmetallräder V-Speiche 398 mit Mischbereifung, vorn 8 J x 18, Bereifung 225/45 R 18, hinten 8,5 J x 18, Bereifung 255/40 R 18 ³	□	□	□	□	□	□	-
-19" Leichtmetallräder Doppelspeiche 401 mit Mischbereifung, vorn 8 J x 19, Bereifung 225/40 R 19, hinten 8,5 J x 19, Bereifung 255/35 R 19 ³	□	□	□	□	□	□	-
Räder mit BMW Mobility-Set	■	-	-	■	■	■	■
Reifen mit Notlaufeigenschaften	□	■	■	□	□	□	□

Innenraumdesign

BMW Individual Dachhimmel Anthrazit	□	□	□	□	□	□	□
Instrumentenkombination mit Rundinstrumenten	■	■	■	■	■	■	■
Instrumentenkombination mit erweiterten Funktionen (Serie mit Navigationssystem Professional)	□	□	□	□	□	□	□

Triebwerk und Technik

6-Gang Schaltgetriebe	■	■	■	■	■	■	■
8-Gang Automatic Getriebe	□	□	□	□	□	□	□
8-Gang Sport-Automatic Getriebe mit Schaltwippen am Sport-Lederlenkrad, elektronischem Sport-Wahlhebel und Quick-Shift	□	□	□	-	-	□	□
Adaptives Fahrwerk , inkl. 10 mm Tiefenerlegung	□	□	□	□	□	□	□
Auto Start Stop Funktion , in Verbindung mit Schalt- und Automatic-getriebe	■	■	■	■	■	■	■
Bremsergieerückgewinnung	■	■	■	■	■	■	■

	320i ¹	328i	335i	316d ^d	318d ^d	320d	320d EfficientDynamics Edition
--	-------------------	------	------	-------------------	-------------------	------	--------------------------------

Triebwerk und Technik

BMW TwinPower Turbo 4-Zylinder Benzinmotor	■	■	-	-	-	-	-
BMW TwinPower Turbo Reihen-6-Zylinder Benzinmotor	-	-	■	-	-	-	-
BMW TwinPower Turbo 4-Zylinder Dieselmotor	-	-	-	■	■	■	■
Dieselpartikelfilter	-	-	-	■	■	■	■
Elektronisches Sperrdifferential , aktiv im DSC-Off-Modus	■	■	■	■	■	■	■
Fahrerlebnisschalter mit den Modi ECO PRO, Comfort, Sport und ausstattungsabhängig Sport+	■	■	■	■	■	■	■
M Sportfahrwerk	□	□	□	□	□	□	-
Schaltpunktanzeige , nur in Verbindung mit Schaltgetriebe	■	■	■	■	■	■	■
Servolenkung	■	■	■	■	■	■	■
Servotronic	□	■	■	□	□	□	□
Variable Sportlenkung , inkl. Servotronic	□	□	□	□	□	□	□

Fahrerassistenz

Aktive Geschwindigkeitsregelung mit Stop&Go-Funktion und Auffahrwarner ⁴	□	□	□	□	□	□	□
BMW Head-Up Display , vollfarbig	□	□	□	□	□	□	□
Fernlichtassistent	□	□	□	□	□	□	□
Geschwindigkeitsregelung mit Bremsfunktion	□	□	□	□	□	□	□
Parkassistent	□	□	□	□	□	□	□
Park Distance Control (PDC) , hinten	□	□	□	□	□	□	□
Park Distance Control (PDC) , vorn und hinten	□	□	□	□	□	□	□
Rückfahrkamera (in Verbindung mit PDC)	□	□	□	□	□	□	□
Speed Limit Info , inkl. No Passing Info , Erkennung von Geschwindigkeitsbeschränkungen und Überholverboten (in Verbindung mit Navigationssystem)	□	□	□	□	□	□	□
Spurverlassenswarnung , inkl. Auffahrwarnar	□	□	□	□	□	□	□
Spurwechselwarnung	□	□	□	□	□	□	□
Surround View (in Verbindung mit Rückfahrkamera)	□	□	□	□	□	□	□

Licht und Sicht

Adaptives Kurvenlicht mit variabler Lichtverteilung, inkl. Abbiegelicht und blendfreiem Fernlichtassistent, nur erhältlich in Verbindung mit Sichtpaket	□	□	□	□	□	□	□
Innen- und Außenspiegel , automatisch abblendend, Außenspiegel auf der Beifahrerseite asphärisch, inkl. Umfänge Außenspiegelpaket	□	□	□	□	□	□	□
Lichtpaket inkl. Ambientem Licht vorn und hinten sowie in den Türspeiegeln, Vorfeldbeleuchtung, Ausstiegsleuchten, LED-Make-up-Spiegel, LED-Leseleuchten und LED-Gepäckraumleuchte	□	□	□	□	□	□	□
Nebelscheinwerfer , inkl. beheizter Außenspiegel und Frontscheibenwaschdüsen	■	■	■	■	■	■	■
Regensensor , inkl. Fahrlichtautomatik	□	□	□	□	□	□	□

	320i ¹	328i	335i	316d ²	318d ²	320d	EfficientDynamics Edition
--	-------------------	------	------	-------------------	-------------------	------	---------------------------

Licht und Sicht

Sonnenschutzrollo:

- für Heckscheibe	<input type="checkbox"/>	<input type="checkbox"/>	<input type="checkbox"/>	<input type="checkbox"/>	<input type="checkbox"/>	<input type="checkbox"/>	<input type="checkbox"/>
- für Seitenscheiben	<input type="checkbox"/>	<input type="checkbox"/>	<input type="checkbox"/>	<input type="checkbox"/>	<input type="checkbox"/>	<input type="checkbox"/>	<input type="checkbox"/>

Wärme-/Sonnenschutzverglasung

	<input checked="" type="checkbox"/>	<input checked="" type="checkbox"/>	<input checked="" type="checkbox"/>	<input checked="" type="checkbox"/>	<input checked="" type="checkbox"/>	<input checked="" type="checkbox"/>	<input checked="" type="checkbox"/>
--	-------------------------------------	-------------------------------------	-------------------------------------	-------------------------------------	-------------------------------------	-------------------------------------	-------------------------------------

Xenon-Licht für Abblend- und Fernlichtfunktion, inkl. Standwerfer-Reinigungsanlage sowie vier Leuchtringen in LED-Technik (Stand- und Tagfahrlicht) und automatischer Leuchtweitenregulierung

	<input type="checkbox"/>	<input type="checkbox"/>	<input type="checkbox"/>	<input type="checkbox"/>	<input type="checkbox"/>	<input type="checkbox"/>	<input type="checkbox"/>
--	--------------------------	--------------------------	--------------------------	--------------------------	--------------------------	--------------------------	--------------------------

Interieur

Klimaautomatik mit 1-Zonenregelung, inkl. Mikrofilter

	<input checked="" type="checkbox"/>	<input checked="" type="checkbox"/>	<input checked="" type="checkbox"/>	<input checked="" type="checkbox"/>	<input checked="" type="checkbox"/>	<input checked="" type="checkbox"/>	<input checked="" type="checkbox"/>
--	-------------------------------------	-------------------------------------	-------------------------------------	-------------------------------------	-------------------------------------	-------------------------------------	-------------------------------------

Klimaautomatik mit 2-Zonenregelung, mit getrennter Temperaturregelung für Fahrer und Beifahrer, inkl. AUC, Mikrofilter, Beschlag- sowie Solarsensor, Max-Cool-Taste und Fondausströmer

	<input type="checkbox"/>	<input type="checkbox"/>	<input type="checkbox"/>	<input type="checkbox"/>	<input type="checkbox"/>	<input type="checkbox"/>	<input type="checkbox"/>
--	--------------------------	--------------------------	--------------------------	--------------------------	--------------------------	--------------------------	--------------------------

Lenkräder:

- Lederlenkrad

	<input checked="" type="checkbox"/>	<input checked="" type="checkbox"/>	<input checked="" type="checkbox"/>	<input checked="" type="checkbox"/>	<input checked="" type="checkbox"/>	<input checked="" type="checkbox"/>	<input checked="" type="checkbox"/>
--	-------------------------------------	-------------------------------------	-------------------------------------	-------------------------------------	-------------------------------------	-------------------------------------	-------------------------------------

- Sport-Lederlenkrad, enthalten in Modern Line/Luxury Line/Sport Line (Sport Line mit Kontrastnaht in Rot)

	<input type="checkbox"/>	<input type="checkbox"/>	<input type="checkbox"/>	<input type="checkbox"/>	<input type="checkbox"/>	<input type="checkbox"/>	<input type="checkbox"/>
--	--------------------------	--------------------------	--------------------------	--------------------------	--------------------------	--------------------------	--------------------------

- Multifunktion für Lederlenkrad, inkl. Speed Limit Device

	<input checked="" type="checkbox"/>	<input checked="" type="checkbox"/>	<input type="checkbox"/>	<input type="checkbox"/>	<input type="checkbox"/>	<input type="checkbox"/>	<input checked="" type="checkbox"/>
--	-------------------------------------	-------------------------------------	--------------------------	--------------------------	--------------------------	--------------------------	-------------------------------------

Sitze/Sitzkomfort:

- Durchladesystem mit Rücksitzbanklehne, dreiteilig, 40 : 20 : 40 teilbar, Mittelarmlehne Fond inkl. Getränkehalter

	<input type="checkbox"/>	<input type="checkbox"/>	<input type="checkbox"/>	<input type="checkbox"/>	<input type="checkbox"/>	<input type="checkbox"/>	<input type="checkbox"/>
--	--------------------------	--------------------------	--------------------------	--------------------------	--------------------------	--------------------------	--------------------------

- Lordosenstütze für Fahrer- und Beifahrersitz, elektrisch

	<input type="checkbox"/>	<input type="checkbox"/>	<input type="checkbox"/>	<input type="checkbox"/>	<input type="checkbox"/>	<input type="checkbox"/>	<input type="checkbox"/>
--	--------------------------	--------------------------	--------------------------	--------------------------	--------------------------	--------------------------	--------------------------

- Seriensitz, manuelle Sitzverstellung, mit Höhenverstellung für Fahrer- und Beifahrersitz

	<input checked="" type="checkbox"/>	<input checked="" type="checkbox"/>	<input checked="" type="checkbox"/>	<input checked="" type="checkbox"/>	<input checked="" type="checkbox"/>	<input checked="" type="checkbox"/>	<input checked="" type="checkbox"/>
--	-------------------------------------	-------------------------------------	-------------------------------------	-------------------------------------	-------------------------------------	-------------------------------------	-------------------------------------

- Sitzheizung für Fahrer- und Beifahrersitz

	<input type="checkbox"/>	<input type="checkbox"/>	<input type="checkbox"/>	<input type="checkbox"/>	<input type="checkbox"/>	<input type="checkbox"/>	<input type="checkbox"/>
--	--------------------------	--------------------------	--------------------------	--------------------------	--------------------------	--------------------------	--------------------------

- Sitzverstellung, elektrisch, mit Memory-Funktion für Fahrersitz

	<input type="checkbox"/>	<input type="checkbox"/>	<input type="checkbox"/>	<input type="checkbox"/>	<input type="checkbox"/>	<input type="checkbox"/>	<input type="checkbox"/>
--	--------------------------	--------------------------	--------------------------	--------------------------	--------------------------	--------------------------	--------------------------

- Sportsitze für Fahrer und Beifahrer mit elektrischer

	<input type="checkbox"/>	<input type="checkbox"/>	<input type="checkbox"/>	<input type="checkbox"/>	<input type="checkbox"/>	<input type="checkbox"/>	<input type="checkbox"/>
--	--------------------------	--------------------------	--------------------------	--------------------------	--------------------------	--------------------------	--------------------------

Lehnenbreitenverstellung

	<input type="checkbox"/>	<input type="checkbox"/>	<input type="checkbox"/>	<input type="checkbox"/>	<input type="checkbox"/>	<input type="checkbox"/>	<input type="checkbox"/>
--	--------------------------	--------------------------	--------------------------	--------------------------	--------------------------	--------------------------	--------------------------

Komfort und Innenausstattung

Ablagenpaket mit Netzen an Sitzlehnen vorn, Türtaschen an Fondtüren, zwei 12-V-Steckdosen, Ablagenetz im Gepäckraum rechts, Netz z. B. für Gepäckraumboden, zwei Taschenhaken und eine segmentierbare Ablagewanne unter dem Gepäckraumboden

	<input type="checkbox"/>	<input type="checkbox"/>	<input type="checkbox"/>	<input type="checkbox"/>	<input type="checkbox"/>	<input type="checkbox"/>	<input type="checkbox"/>
--	--------------------------	--------------------------	--------------------------	--------------------------	--------------------------	--------------------------	--------------------------

Alarmpaket mit Funkfernbedienung

	<input type="checkbox"/>	<input type="checkbox"/>	<input type="checkbox"/>	<input type="checkbox"/>	<input type="checkbox"/>	<input type="checkbox"/>	<input type="checkbox"/>
--	--------------------------	--------------------------	--------------------------	--------------------------	--------------------------	--------------------------	--------------------------

Armauflage vorn, feststehend

	<input checked="" type="checkbox"/>	<input checked="" type="checkbox"/>	<input checked="" type="checkbox"/>	<input checked="" type="checkbox"/>	<input checked="" type="checkbox"/>	<input checked="" type="checkbox"/>	<input checked="" type="checkbox"/>
--	-------------------------------------	-------------------------------------	-------------------------------------	-------------------------------------	-------------------------------------	-------------------------------------	-------------------------------------

Armauflage vorn, verschiebbar

	<input type="checkbox"/>	<input type="checkbox"/>	<input type="checkbox"/>	<input type="checkbox"/>	<input type="checkbox"/>	<input type="checkbox"/>	<input type="checkbox"/>
--	--------------------------	--------------------------	--------------------------	--------------------------	--------------------------	--------------------------	--------------------------

Fensterheber, elektrisch, Zug-Druckschalter, Einklemmschutz und

	<input checked="" type="checkbox"/>	<input checked="" type="checkbox"/>	<input checked="" type="checkbox"/>	<input checked="" type="checkbox"/>	<input checked="" type="checkbox"/>	<input checked="" type="checkbox"/>	<input checked="" type="checkbox"/>
--	-------------------------------------	-------------------------------------	-------------------------------------	-------------------------------------	-------------------------------------	-------------------------------------	-------------------------------------

Mautfunktion „Auf-Zu“

	<input checked="" type="checkbox"/>	<input checked="" type="checkbox"/>	<input checked="" type="checkbox"/>	<input checked="" type="checkbox"/>	<input checked="" type="checkbox"/>	<input checked="" type="checkbox"/>	<input checked="" type="checkbox"/>
--	-------------------------------------	-------------------------------------	-------------------------------------	-------------------------------------	-------------------------------------	-------------------------------------	-------------------------------------

Funkfernbedienung für Zentralverriegelung

	<input checked="" type="checkbox"/>	<input checked="" type="checkbox"/>	<input checked="" type="checkbox"/>	<input checked="" type="checkbox"/>	<input checked="" type="checkbox"/>	<input checked="" type="checkbox"/>	<input checked="" type="checkbox"/>
--	-------------------------------------	-------------------------------------	-------------------------------------	-------------------------------------	-------------------------------------	-------------------------------------	-------------------------------------

Getränkehalter, vorn (zwei), ergonomisch vor Wahlhebel

	<input checked="" type="checkbox"/>	<input checked="" type="checkbox"/>	<input checked="" type="checkbox"/>	<input checked="" type="checkbox"/>	<input checked="" type="checkbox"/>	<input checked="" type="checkbox"/>	<input checked="" type="checkbox"/>
--	-------------------------------------	-------------------------------------	-------------------------------------	-------------------------------------	-------------------------------------	-------------------------------------	-------------------------------------

Glasdach, elektrisch, mit Schiebe- und Hebefunktion, Komfortöffnung

	<input type="checkbox"/>	<input type="checkbox"/>	<input type="checkbox"/>	<input type="checkbox"/>	<input type="checkbox"/>	<input type="checkbox"/>	<input type="checkbox"/>
--	--------------------------	--------------------------	--------------------------	--------------------------	--------------------------	--------------------------	--------------------------

über Fahrzeugschlüssel

	320i ¹	328i	335i	316d ²	318d ²	320d	EfficientDynamics Edition
--	-------------------	------	------	-------------------	-------------------	------	---------------------------

Komfort und Innenausstattung

Graukeil-Frontscheibe

	<input type="checkbox"/>	<input type="checkbox"/>	<input type="checkbox"/>	<input type="checkbox"/>	<input type="checkbox"/>	<input type="checkbox"/>	<input type="checkbox"/>
--	--------------------------	--------------------------	--------------------------	--------------------------	--------------------------	--------------------------	--------------------------

Innen- und Außenspiegel, automatisch abblendend (inkl. Außenspiegel mit elektrischer Anklappfunktion)

	<input type="checkbox"/>	<input type="checkbox"/>	<input type="checkbox"/>	<input type="checkbox"/>	<input type="checkbox"/>	<input type="checkbox"/>	<input type="checkbox"/>
--	--------------------------	--------------------------	--------------------------	--------------------------	--------------------------	--------------------------	--------------------------

Komfortzugang, inkl. Vorfeldbeleuchtung in den Türaußengriffen und berührungsempfindlichem Öffnen der Heckklappe

	<input type="checkbox"/>	<input type="checkbox"/>	<input type="checkbox"/>	<input type="checkbox"/>	<input type="checkbox"/>	<input type="checkbox"/>	<input type="checkbox"/>
--	--------------------------	--------------------------	--------------------------	--------------------------	--------------------------	--------------------------	--------------------------

Personal Profile, Personalisierung wichtiger Bedienfunktionen

	<input checked="" type="checkbox"/>	<input checked="" type="checkbox"/>	<input checked="" type="checkbox"/>	<input checked="" type="checkbox"/>	<input checked="" type="checkbox"/>	<input checked="" type="checkbox"/>	<input checked="" type="checkbox"/>
--	-------------------------------------	-------------------------------------	-------------------------------------	-------------------------------------	-------------------------------------	-------------------------------------	-------------------------------------

Start-/Stop-Knopf, schlüsselloser Motorstart

	<input checked="" type="checkbox"/>	<input checked="" type="checkbox"/>	<input checked="" type="checkbox"/>	<input checked="" type="checkbox"/>	<input checked="" type="checkbox"/>	<input checked="" type="checkbox"/>	<input checked="" type="checkbox"/>
--	-------------------------------------	-------------------------------------	-------------------------------------	-------------------------------------	-------------------------------------	-------------------------------------	-------------------------------------

Türtaschen, vornehinten, vorne mit Flaschenaufnahme bis zu 1,0 l

	<input checked="" type="checkbox"/>	<input checked="" type="checkbox"/>	<input checked="" type="checkbox"/>	<input checked="" type="checkbox"/>	<input checked="" type="checkbox"/>	<input checked="" type="checkbox"/>	<input checked="" type="checkbox"/>
--	-------------------------------------	-------------------------------------	-------------------------------------	-------------------------------------	-------------------------------------	-------------------------------------	-------------------------------------

Entertainment, Kommunikation und Information

BMW ConnectedDrive – Telematikdienste:

- Apps, u. a. zum Empfang weltweiter Webradio-Stationen (in Verbindung mit BMW Connected App und iPhone)

	<input type="checkbox"/>	<input type="checkbox"/>	<input type="checkbox"/>	<input type="checkbox"/>	<input type="checkbox"/>	<input type="checkbox"/>	<input type="checkbox"/>
--	--------------------------	--------------------------	--------------------------	--------------------------	--------------------------	--------------------------	--------------------------

- BMW Assist, inkl. Real-Time Traffic Information (RTTI)

	<input type="checkbox"/>	<input type="checkbox"/>	<input type="checkbox"/>	<input type="checkbox"/>	<input type="checkbox"/>	<input type="checkbox"/>	<input type="checkbox"/>
--	--------------------------	--------------------------	--------------------------	--------------------------	--------------------------	--------------------------	--------------------------

- BMW Live

	<input type="checkbox"/>	<input type="checkbox"/>	<input type="checkbox"/>	<input type="checkbox"/>	<input type="checkbox"/>	<input type="checkbox"/>	<input type="checkbox"/>
--	--------------------------	--------------------------	--------------------------	--------------------------	--------------------------	--------------------------	--------------------------

- BMW Online

	<input type="checkbox"/>	<input type="checkbox"/>	<input type="checkbox"/>	<input type="checkbox"/>	<input type="checkbox"/>	<input type="checkbox"/>	<input type="checkbox"/>
--	--------------------------	--------------------------	--------------------------	--------------------------	--------------------------	--------------------------	--------------------------

- Internetzugang

	<input type="checkbox"/>	<input type="checkbox"/>	<input type="checkbox"/>	<input type="checkbox"/>	<input type="checkbox"/>	<input type="checkbox"/>	<input type="checkbox"/>
--	--------------------------	--------------------------	--------------------------	--------------------------	--------------------------	--------------------------	--------------------------

Bordcomputer (inkl. Check Control)

	<input checked="" type="checkbox"/>	<input checked="" type="checkbox"/>	<input checked="" type="checkbox"/>	<input checked="" type="checkbox"/>	<input checked="" type="checkbox"/>	<input checked="" type="checkbox"/>	<input checked="" type="checkbox"/>
--	-------------------------------------	-------------------------------------	-------------------------------------	-------------------------------------	-------------------------------------	-------------------------------------	-------------------------------------

Navigationssystem Business, inkl. Radio Professional mit CD-Laufwerk, USB- und Bluetooth-Anbindung, 6,5" Farbmotor mit Black-Panel-Optik, Favoritentasten, integriertem Speicher für Navigationsdaten, 2-D-Karten- oder kombinierter Pfeil- und Kartendarstellung

	<input type="checkbox"/>	<input type="checkbox"/>	<input type="checkbox"/>	<input type="checkbox"/>	<input type="checkbox"/>	<input type="checkbox"/>	<input type="checkbox"/>
--	--------------------------	--------------------------	--------------------------	--------------------------	--------------------------	--------------------------	--------------------------

Navigationssystem Professional, inkl. Radio Professional mit CD-Laufwerk, USB- und Bluetooth-Anbindung, mit hochauflösendem 8,8" Farbmotor in Black-Panel-Optik, DVD-Laufwerk, Favoritentasten, 3-D-Karten, Satellitenbilder und Pfeildarstellung, RTTI in Verbindung mit BMW Assist, integrierter 12-GB-Festplatte für Kartenmaterial und Audio-dateien sowie Instrumentenkombination mit erweiterten Umfängen

	<input type="checkbox"/>	<input type="checkbox"/>	<input type="checkbox"/>	<input type="checkbox"/>	<input type="checkbox"/>	<input type="checkbox"/>	<input type="checkbox"/>
--	--------------------------	--------------------------	--------------------------	--------------------------	--------------------------	--------------------------	--------------------------

Radio/Audio:

- AUX-IN Anschluss, inkl. 12-V-Steckdose in der Mittelkonsole

	<input checked="" type="checkbox"/>	<input checked="" type="checkbox"/>	<input checked="" type="checkbox"/>	<input checked="" type="checkbox"/>	<input checked="" type="checkbox"/>	<input checked="" type="checkbox"/>	<input checked="" type="checkbox"/>
--	-------------------------------------	-------------------------------------	-------------------------------------	-------------------------------------	-------------------------------------	-------------------------------------	-------------------------------------

- DVD-Wechsler, 6-fach, im Gepäckraum

	<input type="checkbox"/>	<input type="checkbox"/>	<input type="checkbox"/>	<input type="checkbox"/>	<input type="checkbox"/>	<input type="checkbox"/>	<input type="checkbox"/>
--	--------------------------	--------------------------	--------------------------	--------------------------	--------------------------	--------------------------	--------------------------

- Harman Kardon Surround Sound System, 16 Lautsprecher

	<input type="checkbox"/>	<input type="checkbox"/>	<input type="checkbox"/>	<input type="checkbox"/>	<input type="checkbox"/>	<input type="checkbox"/>	<input type="checkbox"/>
--	--------------------------	--------------------------	--------------------------	--------------------------	--------------------------	--------------------------	--------------------------

- HiFi Lautsprechersystem, 9 Lautsprecher

	<input type="checkbox"/>	<input type="checkbox"/>	<input type="checkbox"/>	<input type="checkbox"/>	<input type="checkbox"/>	<input type="checkbox"/>	<input type="checkbox"/>
--	--------------------------	--------------------------	--------------------------	--------------------------	--------------------------	--------------------------	--------------------------

- Musik-Schnittstelle für Smartphones

	<input type="checkbox"/>	<input type="checkbox"/>	<input type="checkbox"/>	<input type="checkbox"/>	<input type="checkbox"/>	<input type="checkbox"/>	<input type="checkbox"/>
--	--------------------------	--------------------------	--------------------------	--------------------------	--------------------------	--------------------------	--------------------------

- Radio Professional, inkl. 6,5"-Farbmotor, iDrive Controller mit Direktwahlstasten, CD-Laufwerk, MP3-Decoder

	<input checked="" type="checkbox"/>	<input checked="" type="checkbox"/>	<input checked="" type="checkbox"/>	<input checked="" type="checkbox"/>	<input checked="" type="checkbox"/>	<input checked="" type="checkbox"/>	<input checked="" type="checkbox"/>
--	-------------------------------------	-------------------------------------	-------------------------------------	-------------------------------------	-------------------------------------	-------------------------------------	-------------------------------------

Telefon:

- Anbindung USB- und Bluetooth-Geräte

	<input type="checkbox"/>	<input type="checkbox"/>	<input type="checkbox"/>	<input type="checkbox"/>	<input type="checkbox"/>	<input type="checkbox"/>	<input type="checkbox"/>
--	--------------------------	--------------------------	--------------------------	--------------------------	--------------------------	--------------------------	--------------------------

- Anbindung USB- und Bluetooth-Geräte inkl. BMW Assist

	<input type="checkbox"/>	<input type="checkbox"/>	<input type="checkbox"/>	<input type="checkbox"/>	<input type="checkbox"/>	<input type="checkbox"/>	<input type="checkbox"/>
--	--------------------------	--------------------------	--------------------------	--------------------------	--------------------------	--------------------------	--------------------------

- Freisprecheinrichtung, inkl. USB-Schnittstelle

	<input type="checkbox"/>	<input type="checkbox"/>	<input type="checkbox"/>	<input type="checkbox"/>	<input type="checkbox"/>	<input type="checkbox"/>	<input type="checkbox"/>
--	--------------------------	--------------------------	--------------------------	--------------------------	--------------------------	--------------------------	--------------------------

TV-Funktion für analogen und digitalen Empfang (DVB-T)

	<input type="checkbox"/>	<input type="checkbox"/>	<input type="checkbox"/>	<input type="checkbox"/>	<input type="checkbox"/>	<input type="checkbox"/>	<input type="checkbox"/>
--	--------------------------	--------------------------	--------------------------	--------------------------	--------------------------	--------------------------	--------------------------

	320i ¹	328i	335i	316d ²	318d ²	320d	320d EfficientDynamics Edition
--	-------------------	------	------	-------------------	-------------------	------	--------------------------------

Technische Daten

Gewicht								
Leergewicht EC ²	kg	1490 [1500]	1505 [1530]	1585 [1595]	1495 [1505]	1495 [1505]	1490 [1500]	
Zulässiges Gesamtgewicht	kg	1965 [1975]	1980 [2005]	2060 [2070]	1970 [1980]	1970 [1980]	1965 [1975]	
Zuladung	kg	550	550	550	550	550	550	
Motor ^{3,4}								
Zylinder/Ventile		4/4	4/4	6/4	4/4	4/4	4/4	
Hubraum	cm ³	1997	1997	2979	1995	1995	1995	
Hub/Bohrung	mm	90,184/0	90,184/0	89,684/0	90,084/0	90,084/0	90,084/0	
Nennleistung/ ⁵	kW	135/	180/	225/	85/	105/	135/	
Nenn Drehzahl	1/min	5000	5000-6500	5800-6000	4000	4000	4000	
	(PS/ ⁵	(184/	(245/	(306/	(116/	(143/	(184/	
	1/min)	5000)	5000-6500)	5800-6000)	4000)	4000)	4000)	
Max. Drehmoment/ ⁵	Nm/	270/	350/	400/	260/	320/	380/	
Drehzahl	1/min	1250-4500	1250-4800	1200-5000	1750-2500	1750-2500	1750-2750	
Fahrleistung								
Höchstgeschwindigkeit	km/h	235 [233]	250 ⁶ [250]	250 ⁶ [250]	202 [202]	210 [210]	235 [230]	230 [225]
Beschleunigung	s	7,3 [7,6]	5,9 [6,1]	5,5 [5,5]	10,9 [11,3]	9,1 [9,3]	7,5 [7,6]	8,0 [8,1]
0-100 km/h								
Verbrauch ^{3,4,5}								
Innerorts	l/100 km	- ⁶	8,5 [8,2]	11,1 [10,2]	- ⁶	- ⁶	5,8 [5,4]	5,2 [5,0]
Außerorts	l/100 km	- ⁶	5,2 [5,2]	6,1 [5,5]	- ⁶	- ⁶	3,8 [3,9]	3,5 [3,6]
Kombiniert	l/100 km	6,2-6,3 ⁶ [6,0-6,2] ⁶	6,4 [6,3]	7,9 [7,2]	4,4-4,5 ⁶ [4,4-4,4] ⁶	4,4-4,5 ⁶ [4,4-4,5] ⁶	4,5-4,6 [4,4-4,5]	4,1 [4,1]
CO ₂ -Emission	g/km	144-147 ⁶ [139-144] ⁶	149 [147]	186 [169]	115-119 ⁶ [116-117] ⁶	117-119 ⁶ [117-118] ⁶	119-120 [117-118]	109 [109]
Tankinhalt	l	60	60	60	57	57	57	57

¹ Voraussichtlich erhältlich ab 03/2012.

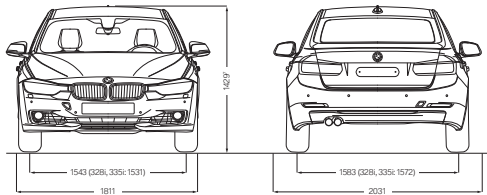
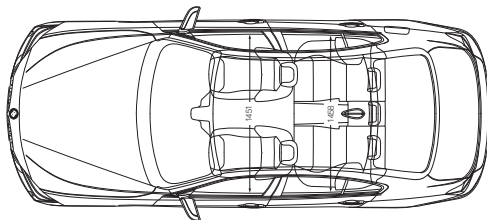

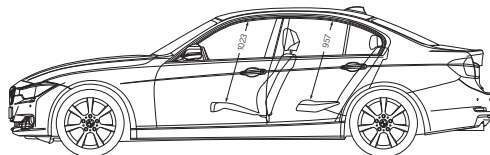
² Im angegebenen Wert sind 90 % Tankfüllung sowie 68 kg für den Fahrer und 7 kg für Gepäck berücksichtigt. Das Leergewicht gilt für Fahrzeuge in serienmäßiger Ausstattung. Sonderausstattungen erhöhen diesen Wert.

³ BMW empfiehlt die Verwendung von Superbenzin bleifrei 95 ROZ. Kraftstoffqualitäten bleifrei 91 ROZ und höher mit maximalem Ethanolanteil von 10 % sind zulässig. Angaben zu Leistung und Verbrauch beziehen sich auf Betrieb mit ROZ 98-Kraftstoff.

⁴ Alle Motoren erfüllen die EU5-Norm. Als Basis für die Verbrauchsermittlung gilt der ECE-Fahrzyklus. Dieser setzt sich aus ca. einem Drittel Stadtfahrt und zwei Dritteln Überlandfahrt (gemessen an der Wegstrecke) zusammen. Zusätzlich zum Verbrauch wird die CO₂-Emission gemessen.

⁵ Verbrauch und CO₂-Emission sind abhängig von der gewählten Rad- und Reifengröße. Ausführliche Informationen finden Sie in der Preisliste.

⁶ Vorläufige Werte (auf Basis des ECE-Testzyklus); fehlende Werte lagen bei Redaktionsschluss noch nicht vor.



⁷ Höhe mit Dachantenne beträgt 1.441 mm.

⁸ Elektronisch abgeregelt.

Alle Maßangaben der technischen Zeichnungen in Millimeter. Gepäckraumvolumen ca. 480 Liter. Werte in [] gelten für Fahrzeuge mit 8-Gang Automatic Getriebe.



Dieser Flyer gibt Modelle, Ausstattungsumfänge und Konfigurationsmöglichkeiten (Serienausstattung und Sonderausstattung) der von der BMW AG für den deutschen Markt gelieferten Fahrzeuge wieder. In anderen Mitgliedsstaaten der Europäischen Union können sich Abweichungen von den in diesem Prospekt beschriebenen Ausstattungsumfängen und Konfigurationsmöglichkeiten in Bezug auf Serien- und Sonderausstattungen der einzelnen Modelle ergeben. Bitte informieren Sie sich bei Ihrem BMW Partner vor Ort über die angebotenen unterschiedlichen Länderversionen. Änderungen von Konstruktionen und Ausstattungen vorbehalten.

© BMW AG, München/Deutschland. Nachdruck, auch auszugsweise, nur mit schriftlicher Genehmigung von BMW AG, München.

BMW empfiehlt  **EDGE**

111 003 232 10 2 2011 VB. Printed in Germany 2011.

